
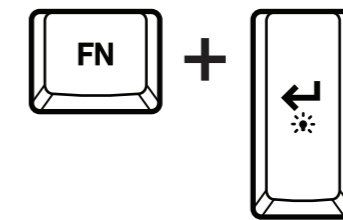


KB530 HOT KEYS CHART

 +  Internet Browser Navigateur Internet Navegador de Internet	 Multimedia Player Lecteur Multimédia Reproductor Multimedia	 Play / Pause Jouer / Pause Reproducir / Pausar	 Increase Volume Augmentez le Volume Aumentar el Volumen
 This PC / My Computer Ce PC / Mon Ordinateur Esta PC / Mi computadora	 Previous Track Piste Précédente Pista anterior	 Stop Arrêtez Detener	 Mute Volume Couper le Volume Silenciar el Volumen
 Email App Application de Messagerie Aplicación de Correo Electrónico	 Next Track Piste Suivante Siguiente pista	 Decrease Volume Diminue le Volume Disminuir el Volumen	 Calculator Calculatrice Calculadora



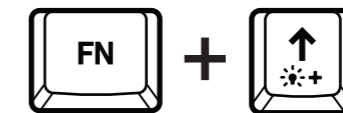
LIGHT CHANGE



To change LED backlight color :
Hold down the FN & Enter key on the numpad.

Pour changer la couleur du rétroéclairage LED:
Appuyez et maintenez la touche Fn & Enter sur le pavé numérique.

Para cambiar el color de la retroiluminación LED:
Mantenga presionada la tecla Fn & Enter en el teclado numérico.



To change LED brightness :
Hold down the FN & Up or Down keys to increase or decrease.

Pour changer la luminosité de la LED:
Appuyez et maintenez les touches Fn et haut ou bas pour augmenter ou diminuer.

Para cambiar el brillo del LED: Mantenga pulsadas las teclas Fn y arriba o abajo para aumentar o disminuir.



WATERPROOF GUIDELINE

The IP66 rated enclosure is waterproof against hose-directed water, powerful jets, rain or snow, but is not intended to be submerged in water. The waterproof design shields against spills, oils, and cleaning agents. Please be careful not to fully immerse the products in water.

Le boîtier classé IP66 est étanche à l'eau dirigée par les tuyaux, aux jets puissants, à la pluie ou à la neige, mais n'est pas destiné à être immergé dans l'eau. La conception étanche à l'eau protège contre les déversements, les huiles et les agents de nettoyage. Veillez à ne pas immerger complètement les produits dans l'eau.

El gabinete con clasificación IP66 es resistente al agua contra agua dirigida por mangueras, chorros potentes, lluvia o nieve, pero no debe sumergirse en agua. El diseño impermeable protege contra derrames, aceites y agentes de limpieza. Tenga cuidado de no sumergir completamente los productos en agua.

KEYBOARD SET UP

- 01.** Insert the USB cable to any available USB port on your computer.
- 02.** The keyboard driver will start the driver installation automatically.
- 03.** The installation success message will appear, then the device is ready for use.

Insérez le câble USB inclus dans n'importe quel port USB disponible ton ordinateur.

Le pilote du clavier démarrer l'installation du pilote automatiquement.

Le succès de l'installation message apparaîtra, puis l'appareil est prêt pour l'utilisation.

Inserte el cable USB incluido en cualquier puerto USB Disponible su computadora.

El controlador del teclado iniciar la instalación del controlador automáticamente.

El éxito de la instalación aparecerá un mensaje, entonces el dispositivo está listo para su uso.

CLEANING INSTRUCTIONS

Please cover the USB connector to avoid getting it wet during the cleaning process. Please ensure that the cleaning water's temperature is under 50C / 122 F. Avoid using hard materials to clean the keyboard. Instead, use a soft sponge or cloth to clean the keyboard to prevent scratches and damages on the keyboard surface. Tilt the KB530 keyboard after cleaning to allow as much water to flow out of the crevices before letting the keyboard air dry for at least 30 minutes to an hour. Make sure the USB connector is dry before plugging the keyboard back into the computer.

Veillez couvrir le connecteur USB pour éviter de le mouiller pendant le processus de nettoyage. Veillez vous assurer que la température de l'eau de nettoyage est inférieure à 50 ° C / 122 F. Évitez d'utiliser des matériaux durs pour nettoyer le clavier. Utilisez plutôt une éponge ou un chiffon doux pour nettoyer le clavier afin d'éviter les rayures et les dommages sur la surface du clavier. Inclinez le clavier KB530 après le nettoyage pour permettre à autant d'eau de s'écouler des crevasses avant de laisser le clavier sécher à l'air pendant au moins 30 minutes à une heure. Assurez-vous que le connecteur USB est sec avant de rebrancher le clavier sur l'ordinateur.

Cubra el conector USB para evitar que se moje durante el proceso de limpieza. Asegúrese de que la temperatura del agua de limpieza sea inferior a 50C / 122 F. Evite usar materiales duros para limpiar el teclado. En su lugar, use una esponja suave o un paño para limpiar el teclado para evitar arañazos y daños en la superficie del teclado. Incline el teclado KB530 después de la limpieza para permitir que salga tanta agua de las grietas antes de dejar que el teclado se seque al aire durante al menos 30 minutos a una hora. Asegúrese de que el conector USB esté seco antes de volver a enchufar el teclado a la computadora.

PRODUCT CONTENTS

- KB530 Keyboard
- Clavier KB530
- Teclado KB530
- User Guide
- Mode d'emploi
- Guía del usuario/emploi

SYSTEM REQUIREMENTS

- IBM Compatible PC.
- PC compatible IBM.
- PC compatible con IBM.
- Available USB Port.
- Port USB disponible.
- Puerto USB disponible.
- Windows XP, Vista, 7, 8, 10
- Windows XP, Vista, 7, 8, 10
- Windows XP, Vista, 7, 8, 10

SPECIFICATIONS

Interface USB	Interface USB	Interfaz USB
Backlight Color 3 Colors (Red, Blue, Purple)	Couleur de rétroéclairage 3 Couleurs (Rouge, Bleu, Violet)	Color de luz de fondo 3 Colores (Rojo, Azul, Púrpura)
Dimension 18.1 (L) x 7.7 (W) x 1.1 (H) inches	Dimension 459 (L) x 195 (W) x 27 (H) millimètre	Dimensión 459 (L) x 195 (W) x 27 (H) milímetros
Weight 3.5 lbs	Poids 1,587 g	Peso 1,587 g
Switch Type Membrane	Type de commutateur Membrane	Tipo de interruptor Membrana
Waterproof Rating IP66	Imperméabilité IP66	Impermeabilidad IP66
Warranty 1 Year Limited	Garantie 1 an limité	Garantía 1 año limitado
OS Support Windows XP, Vista, 7, 8, 10	Support d'OS Windows XP, Vista, 7, 8, 10	OS Apoyo Windows XP, Vista, 7, 8, 10

ANTIMICROBIAL PRODUCT PROTECTION

An antimicrobial powder is incorporated into the materials during various stages of the manufacturing process. This powder prevents the growth of harmful bacteria and protects the keyboard against the build-up of germs. As a treated article, this product does not protect users against food-borne or disease-causing bacteria, viruses, germs, or other disease-causing organisms.

Une poudre antimicrobienne est incorporée aux matériaux au cours des différentes étapes du processus de fabrication. Cette poudre empêche la croissance de bactéries nocives et protège le clavier contre l'accumulation de germes. En tant qu'article traité, ce produit ne protège pas les utilisateurs contre les bactéries, virus, germes ou autres organismes pathogènes d'origine alimentaire ou pathogène.

Se incorpora un polvo antimicrobiano en los materiales durante varias etapas del proceso de fabricación. Este polvo previene el crecimiento de bacterias dañinas y protege el teclado contra la acumulación de gérmenes. Como artículo tratado, este producto no protege a los usuarios contra bacterias, virus, gérmenes u otros organismos que causan enfermedades transmitidas por los alimentos o que causan enfermedades.

AZIO

KB530

Waterproof Large Font Backlit Keyboard With Antimicrobial Product Protection

CLAVIER RÉTROÉCLAIRÉ À GRANDE POLICE IMPERMÉABLE À L'EAU AVEC PROTECTION ANTIMICROBIENNE DES PRODUITS

TECLADO DE FONDO GRANDE FUENTE IMPERMEABLE CON PROTECCIÓN DE PRODUCTOS ANTIMICROBIANOS

USER GUIDE

MODE D'EMPLOI
GUÍA DEL USUARIO

AZIO_KB530_UG_V03

English
Française
Español

SUPPORT / SERVICE

If you need assistance with this product, please visit our website at www.aziocorp.com for frequently asked questions and troubleshooting tips. Otherwise, please contact our dedicated customer care team.

Si vous avez besoin d'aide avec ce produit, veuillez visiter notre site Web à www.aziocorp.com pour les questions fréquemment posées questions et conseils de dépannage. Sinon, veuillez contacter notre équipe dédiée de service client.

Si necesita ayuda con este producto, visite nuestro sitio web en www.aziocorp.com para consultar con frecuencia preguntas y consejos para solucionar problemas. De lo contrario, póngase en contacto con nuestro dedicado equipo de atención al cliente.

Contact Us:
By Phone +1 . 866 . 468 . 1198
By E-mail support@aziocorp.com
By FAQ <https://support.aziocorp.com>

Please visit <https://aziocorp.com/pages/warranty> for more warranty information.

Veuillez visiter <https://aziocorp.com/pages/warranty> pour plus d'informations sur la garantie.

Visite <https://aziocorp.com/pages/warranty> para obtener más información sobre la garantía.

SAFETY CERTIFICATIONS



EPA Reg. No. 73148-3
EPA Est. No. 73148-JPN-001